



COMPARATIVA RESULTATS ELECCIONS PARLAMENT EUROPEU 2014-2019

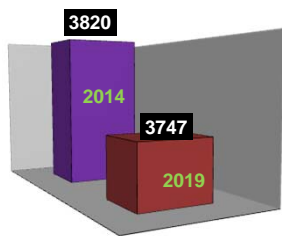
ELECCIONS PARLAMENT EUROPEU 2014

MESA	CENS	VOTS	%	CIU VOTS	%	ERC VOTS	%	PSC VOTS	%	PP VOTS	%	ICV VOTS	%	ALTRES VOTS	%	NULS VOTS	%	BLANC VOTS	%
1	584	245	41,95	104	42,45	82	33,47	12	4,90	16	6,53	9	3,67	12	4,90	2	0,82	8	3,27
2	721	306	42,44	128	41,83	95	31,05	14	4,58	26	8,50	12	3,92	18	5,88	2	0,65	11	3,59
3A	624	243	38,94	91	37,45	96	39,51	13	5,35	13	5,35	11	4,53	13	5,35	2	0,82	4	1,65
3B	718	311	43,31	112	36,01	131	42,12	19	6,11	17	5,47	18	5,79	10	3,22	2	0,64	3	0,96
4A	564	237	42,02	79	33,33	73	30,80	18	7,59	24	10,13	21	8,86	16	6,75	2	0,84	4	1,69
4B	609	294	48,28	96	32,65	103	35,03	27	9,18	21	7,14	19	6,46	21	7,14	2	0,68	3	1,02
TOTAL	3820	1636	42,83	610	37,29	580	35,45	103	6,30	117	7,15	90	5,50	90	5,50	12	0,73	33	2,02

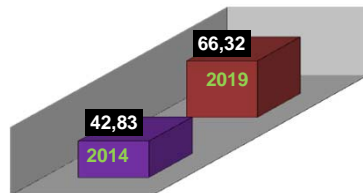
ELECCIONS AL PARLAMENT EUROPEU 2019

MESA	CENS	VOTS	%	JxCAT	%	ERC VOTS	%	PSC VOTS	%	PP VOTS	%	PODEM VOTS	%	ALTRES VOTS	%	NULS VOTS	%	BLANC VOTS	%
	572	379	66,26	203	53,56	109	28,76	21	5,54	12	3,17	11	2,90	5	4	3	0,79	4	1,06
	647	422	65,22	239	56,64	96	22,75	29	6,87	19	4,50	6	1,42	14	7	3	0,71	2	0,47
	615	413	67,15	197	47,70	123	29,78	42	10,17	9	2,18	9	2,18	9	5	1	0,24	7	1,69
	722	479	66,34	232	48,43	166	34,66	36	7,52	10	2,09	4	0,84	5	2	4	0,84	5	1,04
	564	368	65,25	179	48,64	99	26,90	37	10,05	15	4,08	9	2,45	8	7	3	0,82	2	0,54
	627	424	67,62	192	45,28	131	30,90	37	8,73	15	3,54	7	1,65	10	9	2	0,47	9	2,12
TOTAL	3747	2485	66,32	1242	49,98	724	29,13	202	8,13	80	3,22	46	1,85	51	2,05	16	0,64	29	1,17

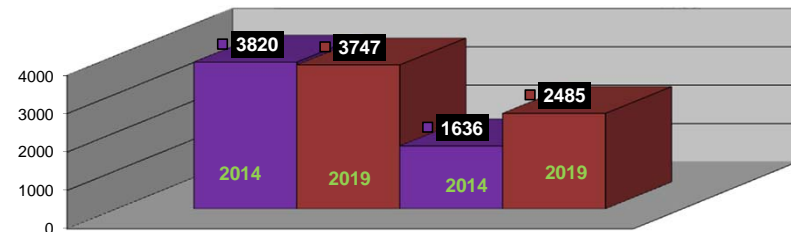
COMPARATIVA CENS 2014-2019



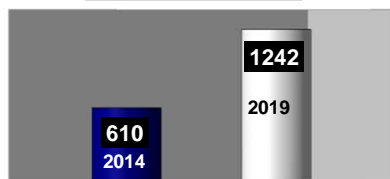
COMPARATIVA PERCENTATGE DE VOTS 2014-2019



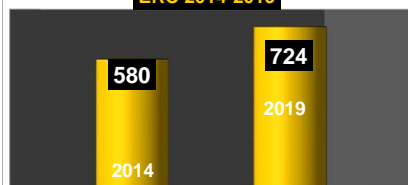
COMPARATIVA PARTICIPACIÓ I NÚMERO DE VOTS 2014-2019



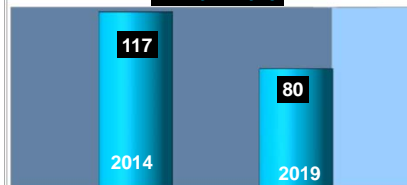
CIU - JxCAT 2014-2019



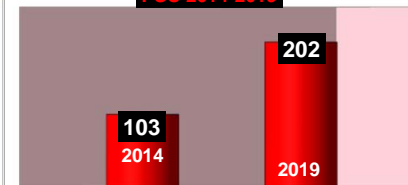
ERC 2014-2019



PP 2014-2019



PSC 2014-2019



UNIDES PODEM 2014-2019

